



Placas

Placas termoestables para empotrar



27612-62-65
Placa con chasis para 2 mecanismos de 22.5 x 45 mm



27613-61-64
Placa con chasis para 3 mecanismos de 22.5 x 45 mm












27615-62-65
Placa con chasis para 4 mecanismos de 22.5 x 45 mm












Marcos

Marcos intermedios para placa de 2 módulos 22.5 x 45 mm

- 27900-32  Blanco nieve
- 27901-32  Marrón
- 27903-32  Rojo
- 27904-32  Azul
- 27905-32  Verde
- 27906-32  Oro
- 27910-32  Marfil
- 27914-32  Cobre
- 27915-32  Niquel



Marcos intermedios para placa de 3 módulos 22.5 x 45 mm

- 27900-33  Blanco nieve
- 27901-33  Marrón
- 27903-33  Rojo
- 27904-33  Azul
- 27905-33  Verde
- 27906-33  Oro
- 27910-33  Marfil
- 27914-33  Cobre
- 27915-33  Niquel





Placas para espacios reducidos

- 27614-31 Placa de 32 x 82 mm para 1 elemento con chasis, módulo estrecho para perfiles laminados, paneles, etc.
- 27624-31 Placa de 32 x 153 mm para 2 elementos con chasis, módulos estrechos para perfiles laminados, paneles, etc.
- 27714-31 Caja para empotrar, para placas 27614-31 y 27624-31

Cajas de sobreponer

- 27811-32-35 Caja de sobreponer 68 x 68 x 50 mm para 1 módulo ancho ó 2 estrechos
- 27821-32-35 Caja de sobreponer 68 x 130 x 50 mm para 2 módulos anchos ó 4 estrechos
- 27831-32-35 Caja de sobreponer 68 x 192 x 50 mm para 3 módulos anchos ó 6 estrechos (Excepto el Regulador de tensión, Tomas de señal R-TV, Reguladores de sonido)


Cajas estancas

- 44819-35 Estanca vacía para 2 módulos de 22.5 x 45 mm (gris claro)
- 44829-35 Estanca vacía para 4 módulos de 22.5 x 45 mm (gris claro)

Centralizaciones

Pack cajas de superficie

- 27731-65 Pack caja de superficie con placa 1 fila, 250x118x63.5 mm para 4 módulos anchos de 8 módulos estrechos
- 27732-65 Pack caja de superficie con placa 3 filas, 250x193x63.5 mm para 8 módulos anchos de 16 módulos estrechos
- 27733-65 Pack caja de superficie con placa 3 filas, 250x268x63.5 mm para 12 módulos anchos de 24 módulos estrechos



Centralizaciones

Placas para cajas de empotrar

- 27721-35 Placa con chasis 1 fila 250 x 118 x 10.5 mm con etiquero transparente, para 4 módulos anchos o 8 módulos estrechos
- 27722-35 Placa con chasis 2 filas 250 x 193 x 10.5 mm con etiquero transparente, para 8 módulos anchos o 16 módulos estrechos
- 27723-35 Placa con chasis 3 filas 250 x 268 x 10.5 mm con etiquero transparente, para 12 módulos anchos o 24 módulos estrechos

Cajas de empotrar

- 27855-61 Caja de empotrar para placas 27721-35, Dimensiones del agujero en la pared 236 x 96 x 50.5 mm
- 27856-61 Caja de empotrar para placas 27722-35, Dimensiones del agujero en la pared 236 x 171 x 50.5 mm
- 27857-61 Caja de empotrar para placas 27723-35, Dimensiones del agujero en la pared 236 x 266 x 50.5 mm

Accesorios para entradas de cómputo

Para conectores varios

- 27081-32-35 Adaptador universal informático para 1 entrada, módulo de 45 x 45 mm
- 27086-32-35 Adaptador universal informático para 2 entradas, módulo de 45 x 45 mm

Módulos para adaptadores universales / conectores

- 75001 -39 AMP RJ-45 - Cat 5 UTP/SSTP
BRAND-REX - Cat 5 UTP/STP
Todos los modelos
- 75002 -39 Módulo adaptador para toma informática RJ45 75542 -30 -31
- 75003 -39 POUYET
Sistema ONE CLICK
- 75004-39 PANDUIT
Todos los modelos

SERIE
simon 44
AQUA

**Soluciones para entornos expuestos
al agua, polvo y zonas exteriores.**





simon



Simón 44 AQUA, una envolvente estanca que protege del agua y polvo a los mecanismos Simon 27. Amplia gama de funciones

• PROTECCION •
IP 55 •

Protección contra el polvo.
Listo para soportar la acumulación de suciedad y polvo en el ambiente.


Protección contra el agua
Preparado para resistir la humedad y las inclemencias meteorológicas.



Tapas en color gris , rojo verde pistacho y aluminio, ideales para aplicaciones en: jardines, terrazas, lofts, piscinas, instalaciones deportivas, cocinas y baños industriales.



SERIE simon44 AQUA



Colores fácilmente intercambiables



Marco con tapa articulada

Marco con tecla simple

Marco con tecla doble



PROTECCIÓN
• IP 55 •

3 opciones de presentación

1

Monoblock (incluye mecanismo)



2

Caja con tapa + mecanismo Simón 27



3



Marco de empotrar

Marco de empotrar

Mecanismo Simón 27

Tapa

Entrada de tubo a presión sin herramientas

Entrada de tubo siempre estanca:
Máximo: 20mm ø
Mínimo: 6mm ø

